



**MINISTÈRE  
DE LA SANTÉ  
ET DE L'ACCÈS  
AUX SOINS**

*Liberté  
Égalité  
Fraternité*



**Déclarer, Localiser, Sauver**

Guide utilisateur

# Modifier la localisation d'un DAE

Ministère de la santé et de l'accès aux soins

11/03/2025

## Table des matières

Conditions à suivre pour utiliser ce guide .....	2
Etapas à suivre .....	3
1. Se rendre sur le portail Géo'DAE .....	3
2. Se rendre sur le tableau de bord.....	3
<b>Modifier la localisation</b> .....	4
<b>Valider les modifications</b> .....	6

## Conditions à suivre pour utiliser ce guide

- Ce document consiste à expliquer **comment modifier la localisation d'un DAE** sur la base nationale Géo'DAE.

### Conditions :

#### Vous êtes :

- **Exploitant** d'un établissement recevant du public (ERP)/ **un particulier**
- **Mainteneur** de DAE

#### Pour effectuer cette démarche :

- **Vous devez avoir déjà ouvert un compte** (exploitant ou mainteneur) sur la base Géo'DAE
- **Avoir déclaré un/des DAE sur la base nationale Géo'DAE**

### Définitions

- Un **exploitant** est une personne **propriétaire** ou locataire du défibrillateur. L'article R.5211-5 du code de la santé publique dispose qu'un **exploitant d'un dispositif médical est une personne physique ou morale disposant d'un dispositif médical**, assurant la responsabilité juridique de l'activité requérant l'utilisation de ce dispositif ou le mettant à disposition de tiers. Il est **juridiquement l'exploitant du DAE**.
- Un **mainteneur** est une personne en charge de la maintenance du défibrillateur. Un mainteneur est **une société tierce proposant des services de maintenance d'un dispositif médical**. Le profil type « mainteneur » est attribué à ces sociétés. **Si vous réalisez vous-même la maintenance de votre DAE alors vous disposez du profil exploitant du DAE.**

### Autres demandes :

- Si vos questions correspondent aux modes d'utilisation d'un DAE, son installation, les obligations relatives à l'acquisition d'un DAE, vous pouvez vous référer à la Foire aux Questions présente dans le lien ci-suit : [GeoDAE FAQ v1.pdf](#)
- Pour toute autre question, vous pouvez contacter la Cellule Données à l'adresse suivante : [contact@geodae.sante.gouv.fr](mailto:contact@geodae.sante.gouv.fr)

## Étapes à suivre

### 1. Se rendre sur le portail Géo'DAE



Pour vous authentifier, vous devez vous rendre sur la page d'accueil du portail :

<https://geodae.atlasante.fr/apropos>

En cliquant sur le bouton « se connecter », vous arrivez sur le lien suivant où vous devrez saisir vos identifiants de compte : [CAS - Central Authentication Service](#).

### 2. Se rendre sur le tableau de bord

Une fois connecté, vous arrivez sur la page d'accueil de Géo'DAE. Afin de modifier les informations de vos DAE, veuillez cliquer sur « tableau de bord » en haut de la page.



## Modifier la localisation

Une fois sur votre tableau de bord, sélectionnez le DAE concerné à gauche du tableau et cliquez sur « éditer » en cliquant sur la petite flèche vers le bas au niveau des actions.

<input checked="" type="checkbox"/>	Actions	Identifiant	Nom	Commune	numéro de série	Etat
<input checked="" type="checkbox"/>	<div> <div>Centrer</div> <div>  <div>Editer</div> </div> </div>	332535	DAE de la mairie	Paris	1238764BHJJ	
<input checked="" type="checkbox"/>	<div> <div>Centrer</div> <div>  <div></div> </div> </div>	332536	DAE de l'école	Paris	0293IK3ALRJ	

Vous arrivez sur le formulaire de déclaration. Restez sur l'onglet « identification et localisation » et allez au niveau de la cartographie.

## MODIFICATION D'UN DAE

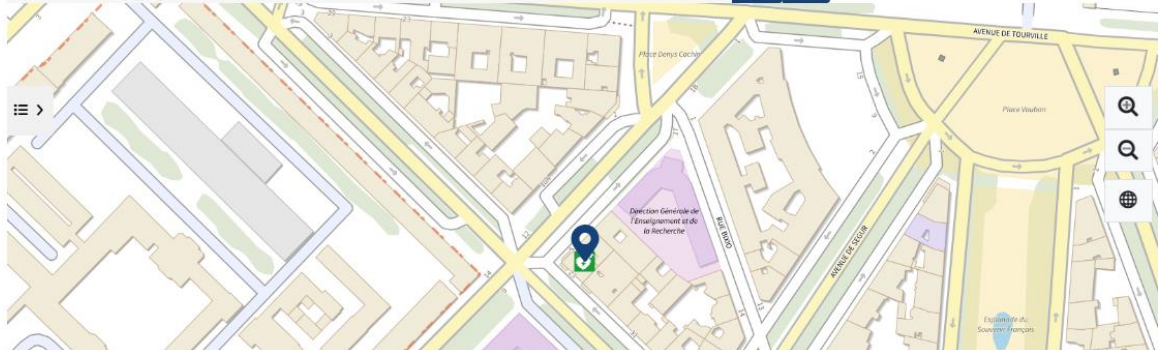
1 Identification et localisation
2 Modalité d'accès
3 Caractéristiques techniques
4 Exploitant
5 Validation


Nom du DAE \* ?  
DAE de la mairie

Numéro de série \* ?  
1238764BHJJ

Identifiant ?  
332535

Recherchez un lieu ou saisissez la position à l'aide du pointeur...



- Si vous disposez des coordonnées GPS : latitude et longitude, vous pouvez cliquer sur le bouton  et les compléter directement.

**Saisie par coordonnées géographiques**

Latitude\*

Longitude\*

annuler
valider

2) Si vous ne possédez pas les coordonnées GPS vous pouvez :

- Dans la barre de recherche, saisir **l'adresse de localisation** de votre DAE. Une fois votre adresse rédigée, la barre de recherche vous propose plusieurs adresses.

### MODIFICATION D'UN DAE

1 Identification et localisation
2 Modalité d'accès
3 Caractéristiques techniques
4 Exploitant
5 Validation

Nom du DAE \* ?

DAE de l'école

Numéro de série \* ?

0293IK3ALRJ

Identifiant ?

332536

Q avenue duq



**Adresses**

Avenue Duquesne, 75007 Paris

Avenue Duquesne, 37200 Tours

Avenue Duquesne, 95170 Deuil-la-Barre



- Sélectionnez votre adresse exacte en cliquant dessus.
- Une fois votre adresse sélectionnée, la cartographie est zoomée sur cette adresse. Les coordonnées GPS de l'adresse sont calculées et une puce cartographique apparaît sur la carte.
- La géolocalisation apparaîtra avec le logo  : Cette puce cartographique doit permettre de localiser l'emplacement du défibrillateur.
- Pour modifier l'emplacement votre DAE de façon plus précise, sélectionnez le crayon en cliquant sur .  
Vous pouvez le placer de manière précise au niveau d'un bâtiment.
- La latitude et la longitude sont générées automatiquement suite au remplacement.
- Si souhaité, vous pouvez modifier le numéro de la voie et le libellé de la voie qui sont automatiquement renseignés.

### Valider les modifications


Une fois la localisation modifiée, cliquez sur « étape suivante » en bas de chaque onglet et enfin sur « terminer ».


Un message apparait indiquant que les modifications ont bien été pris en compte. Vous recevez en parallèle un mail de confirmation.

**Information**

Votre mise à jour a bien été enregistrée et sera publiée selon les modalités définies aux articles du code de la santé publique. Par cette mise à jour, vous respectez les dispositions réglementaires définies dans l'article L5233-1 du Code de la Santé publique.

Ok

 contact@geodae.sante.gouv.fr  
A



15:51

① En cas de problème lié à l'affichage de ce message, cliquez ici pour l'afficher dans un navigateur web.

Madame, Monsieur,

Le 13/03/2025, vous avez mis à jour la déclaration d'enregistrement de votre défibrillateur 332535 dans la base Géo'DAE – base nationale des défibrillateurs pour l'entreprise Ministère des Affaires Sociales et de la Santé – 130016538.

Cette mise à jour a bien été enregistrée et sera a publiée selon les modalités définies aux articles du code de la santé publique.

Par cette mise à jour, vous respectez les dispositions réglementaires définies dans l'article L5233-1 du code de la santé publique.

Par cette mise à jour, vous intégrez dans votre démarche la responsabilité sociétale des enjeux de santé publique et vous participez activement à l'augmentation des chances de survie lors d'un arrêt cardiaque.